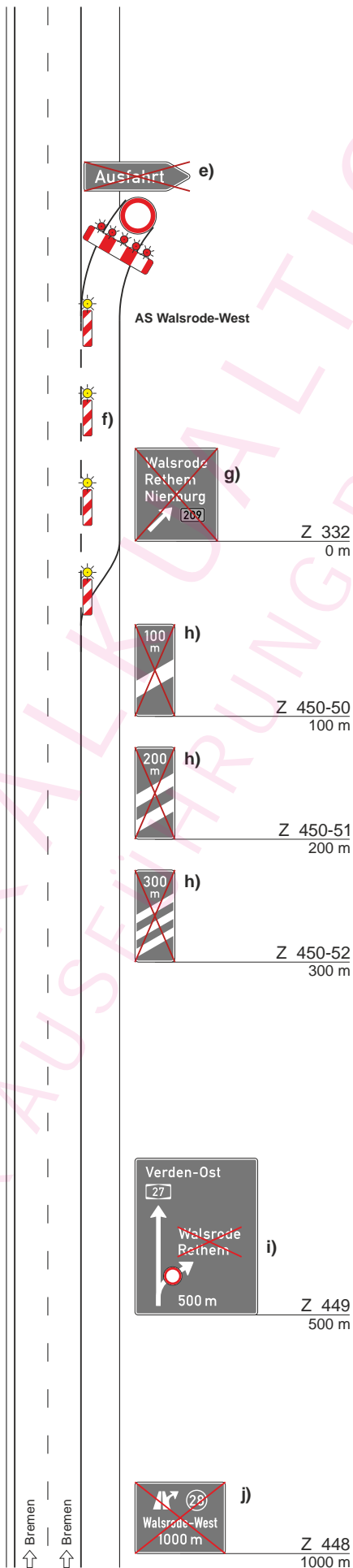
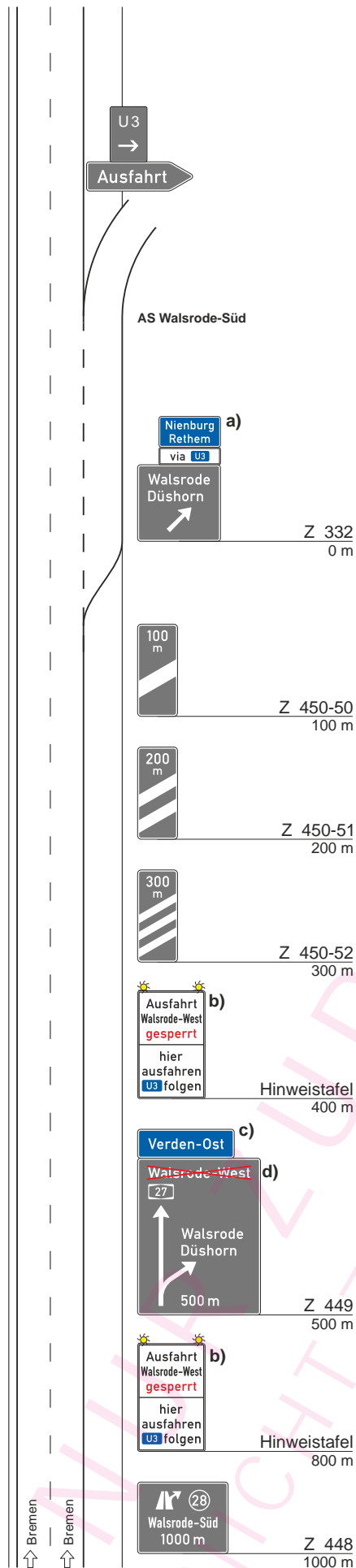


MUSTERDARSTELLUNG!

VZ-Plan und Hinweisbeschilderung muss an die jeweiligen Örtlichkeiten angepasst werden!

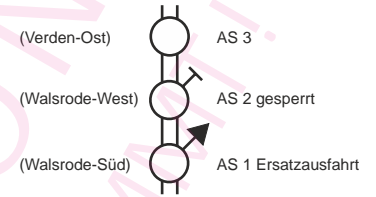


VZ-Plan 3

(basierend auf Bild D-2)

Sperrung der Ausfahrt einer Anschlussstelle

Umleitung über vorherige AS



a) Aufsetzer

Ziele der gesperrten Anschlussstelle und Bedarfsumleitung

b) Hinweistafel

gem. Anlage zum VZ-Plan

c) Aufsetzer

Name der Anschlussstelle nach der gesperrten Anschlussstelle

d) Auskreuzung

Name der gesperrten Anschlussstelle rot auskreuzen

e) Auskreuzung

Pfeil VZ 333 rot auskreuzen

f) Längsabsperzung

der Ausfahrt durch Leitbaken
Abstand max. 9 m

g) Auskreuzung

Wegweiser rot auskreuzen

h) Auskreuzung

Ankündigungsbaken Ausfahrt
rot auskreuzen

i) Auskreuzung Vorwegweiser

Ausfahrtziele der gesperrten
Anschlussstelle rot auskreuzen
VZ 250 auf dem Schaft des
abweisenden Pfeils anbringen

j) Auskreuzung

Ankündigungstafel rot auskreuzen

Die Deaktivierung der vorhandenen
wegweisenden Beschilderung sowie
aller anderen Verkehrszeichen hat
durch **berührungsfreies** Auskreuzen
bzw. Wegdrehen oder Abdecken
zu erfolgen!



Die
Autobahn

Autobahn GmbH
Niederlassung Nordwest
Außenstelle Verden

Fahrbahnsanierung A281

Sperrung Au aahrt Anschlussstelle

Aufgestellt: C203

Erstellt: 02/2026